

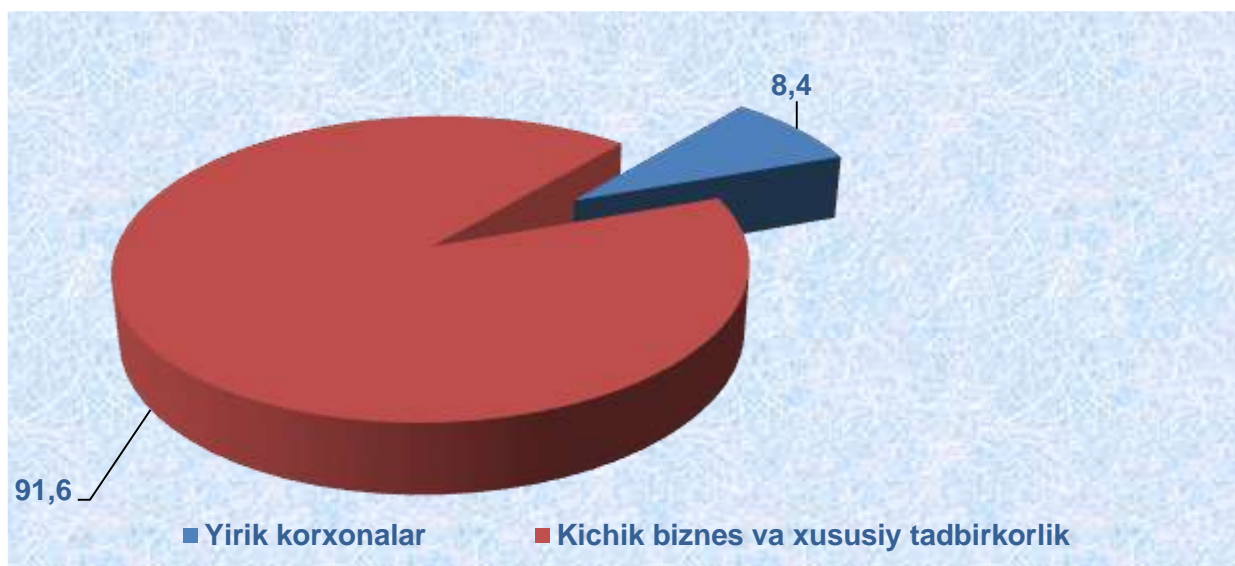
## ISTE'MOL BOZORI (2019 yil yanvar - iyun\*)

Chakana savdo aylanmasi joriy yilning yanvar - iyun oylarida o'tgan yilning shu davriga nisbatan 7,3 %ga oshdi.

Yirik korxonalarining chakana savdo tovar aylanmasidagi ulushi 8,4 % ni, kichik korxonalarining chakana savdo tovar aylanmasidagi ulushi 29,1 % ni va norasmiy sektorning chakana savdo tovar aylanmasidagi ulushi 62,5 % ni tashkil etdi.

1-diagramma

Chakana savdo aylanmasi tarkibi, %da



1-jadval

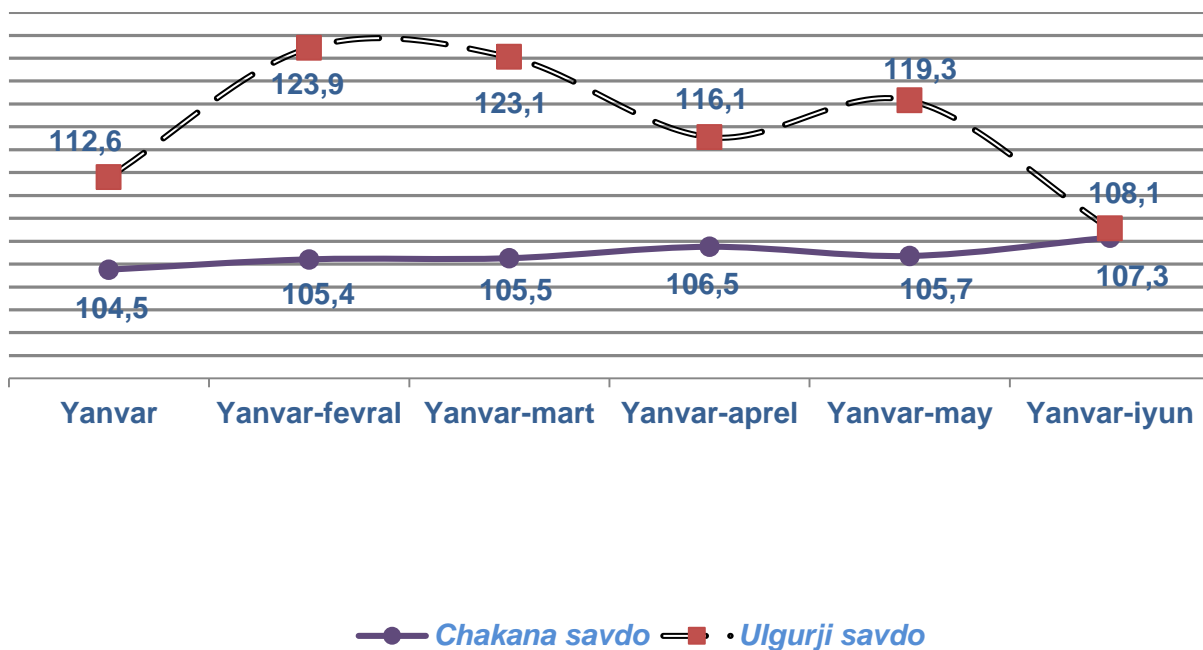
Jami chakana tovar aylanmasi

	2018 yil		2019 yil		O'sish sur'ati
	Qiymati (mln. so'm)	Ulushi (%)	Qiymati (mln. so'm)	Ulushi (%)	
Jami chakana tovar aylanmasi	2 296 235,3	100,0	2 775 140,2	100,0	107,3
Yirik korxonalar	127 356,6	5,5	232 271,4	8,4	161,9
Kichik biznes va xususiy tadbirkorlik	2 168 878,7	94,5	2 542 868,8	91,6	117,2

\*dastlabki ma'lumot

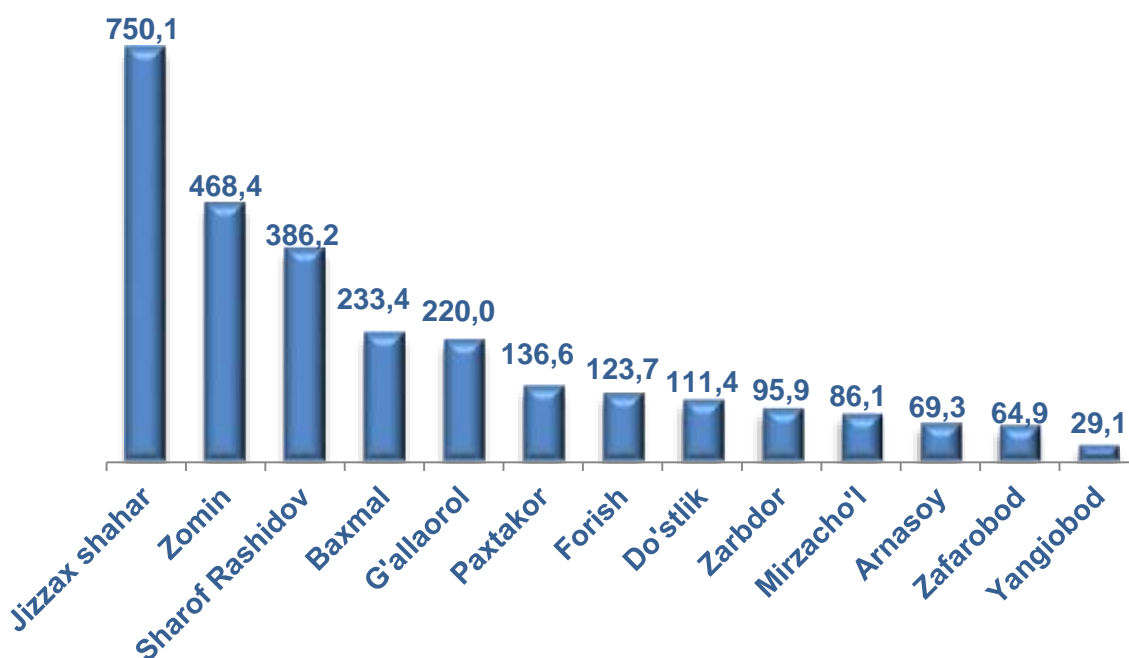
**Chakana va ulgurji savdo tovar aylanmasi o'sish sur'atlarining oylar kesimida dinamiksi o'tgan yilning mos davriga nisbatan foyizda**

2-diagramma

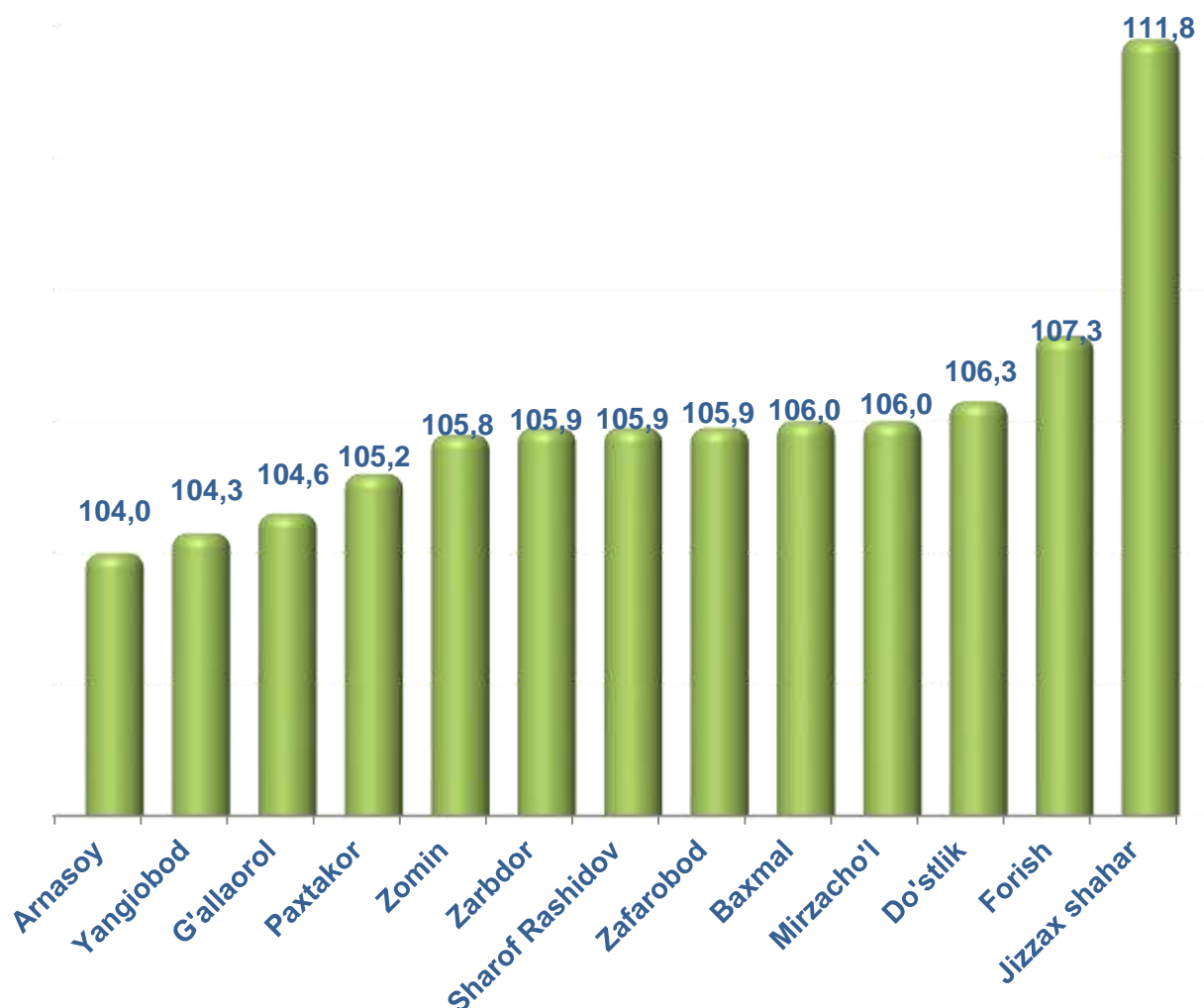


**2019 yil yanvar - iyun oylarida ovqatlanish tashkilotlarini qo'shgan holda, chakana savdo tovar aylanmasi (mlrd. so'm)**

3-diagramma

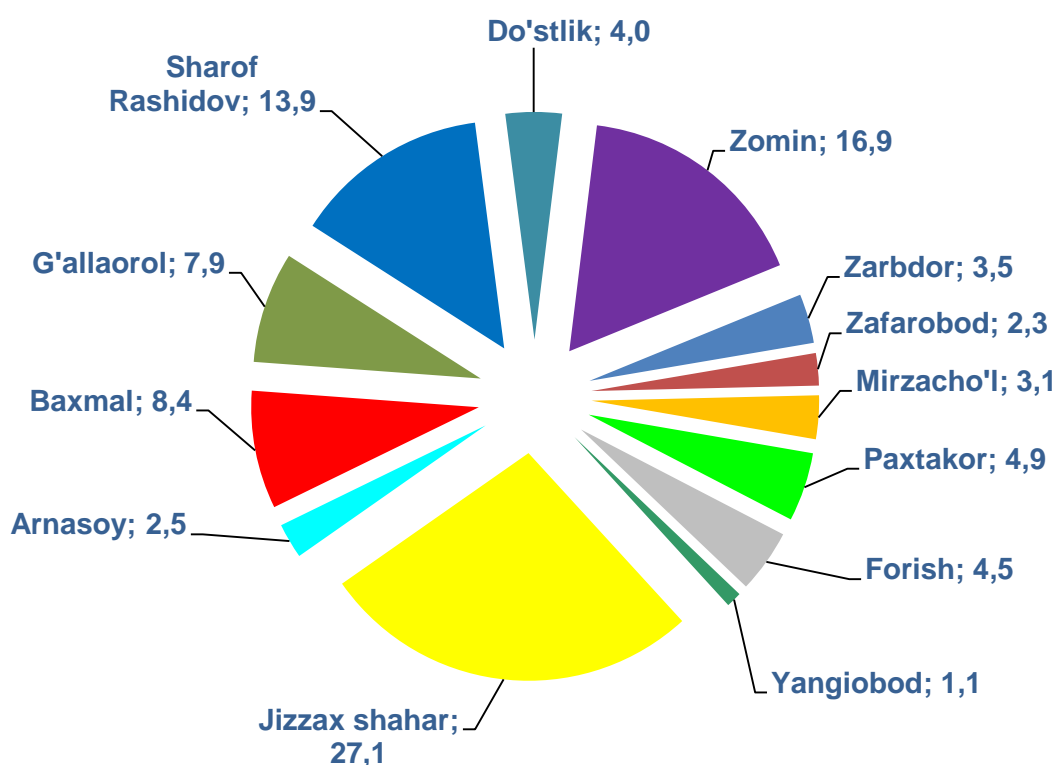


**2019 yil yanvar - iyun oylarida ovqatlanish tashkilotlarini qo'shgan holda, chakana savdo tovar aylanmasining o'sish sur'atlari (o'tgan yilning shu davriga nisbatan o'sish sur'ati, %da)**



Viloyatning ko'p hududlarida o'tgan yilning shu davriga nisbatan o'sish sur'atlari kuzatildi. Xususan, yuqoriroq o'sish sur'atlari Baxmal tumani (6,0 % ga), Jizzax shahri (11,8 % ga), Forish tumanida (7,3%ga), Dostlik tumanida (6,3% ga), Zarbdor tumanida (5,9 % ga), nisbatan yuqori bo'lmagan o'sish sur'atlari Yangiobod tumanida (4,3 % ga), Arnasoy tumanida (4,0%ga) o'sish kuzatildi.

### Hududlarning jami chakana savdo tovar aylanmasidagi ulushi, % da



Chakana savdo tovar aylanmasi hajmida katta ulushga ega bo'lgan Jizzax shahri (27,1 %), Sharof Rashidov tumani (13,9 %), Zomin tumani (16,9 %), Baxmal tumani (8,4 %) va G'allaorol tumani (7,9 %) ko'rsatkichi bilan chakana savdo tovar aylanmasining o'sishiga ijobiy ta'sir ko'rsatdi.

## Aholi jon boshiga chakana savdo tovar aylanmasi

	Aholi jon boshiga chakana savdo tovar aylanmasi, ming so'mda	O'tgan yilning shu davriga nisbatan, % da
<b>Jizzax viloyati</b>	<b>2 042,2</b>	<b>105,1</b>
<i>shahar:</i>		
Jizzax	4 281,6	109,9
<i>tumanlar:</i>		
Arnasoy	1 526,5	102,6
Baxmal	1 522,4	103,6
G'allaorol	1 306,5	102,6
Sharof Rashidov	1 793,2	102,9
Do'stlik	1 727,4	104,5
Zomin	2 914,5	103,6
Zarbdor	1 140,1	103,5
Zafarobod	1 321,6	104,0
Mirzacho'l	1 699,0	103,7
Paxtakor	1 866,6	103,3
Forish	1 356,0	105,8
Yangiobod	1 048,8	102,4

Ovqatlanish tashkilotlarini qo'shgan holda, chakana savdo tovar aylanmasi aholi jon boshiga 5,1 % ga oshib, 2042,2ming so'mni tashkil etdi. (2018 yil yanvar - iyun oylarida 1725,2 ming so'mni tashkil qilgan edi).

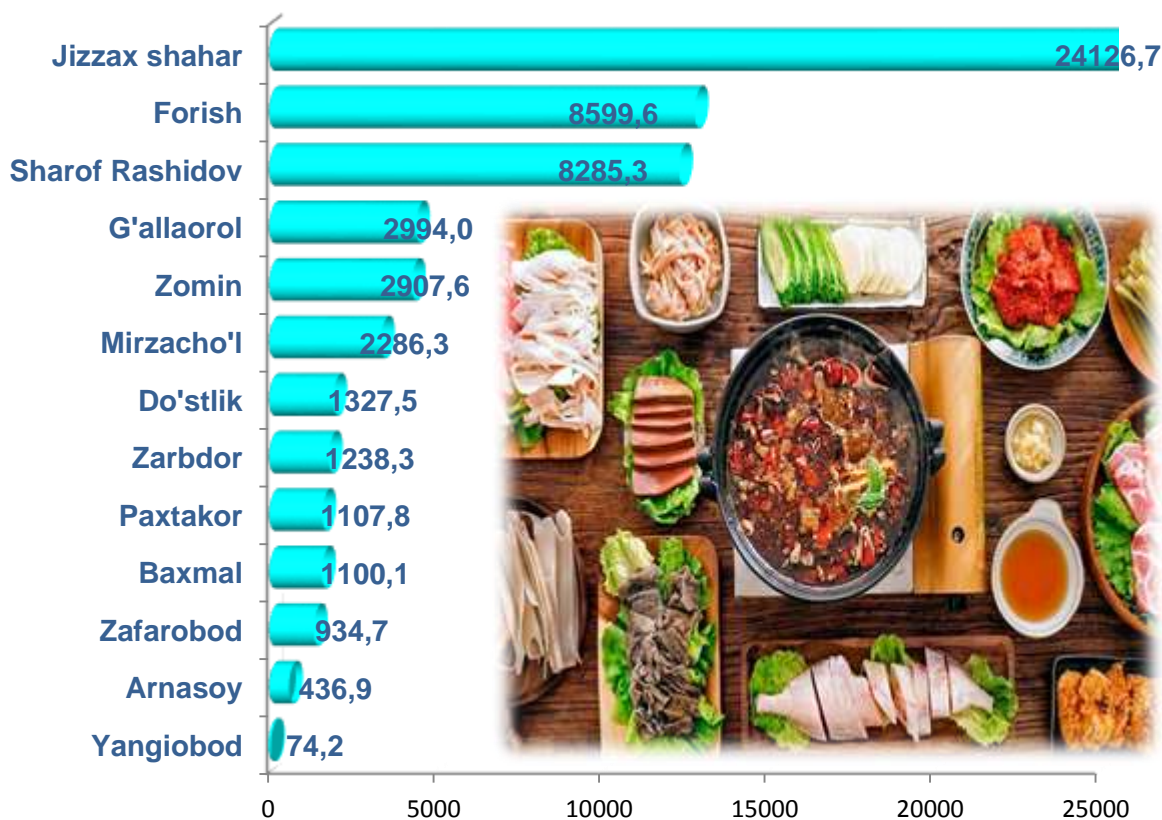


O'rtacha jon boshiga tovar aylanmasining eng yuqori ko'rsatkichlari Jizzax shahri (4281,6 ming so'm), Paxtakor tumani (1866,6 ming so'm) Zomin tumani (2914,5 ming so'm) va Sharof Rashidov tumanida (1793,2 ming so'm) kuzatildi.

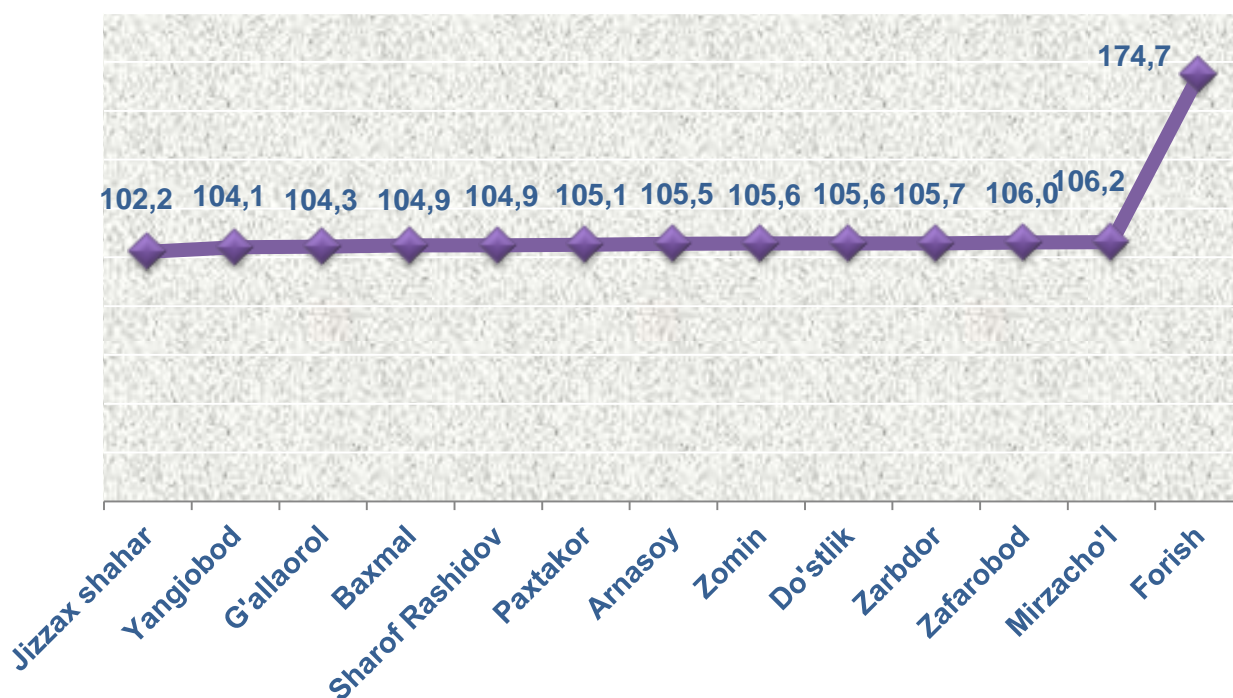
Umumiy ovqatlanish korxonalarining savdo aylanmasi joriy yilning yanvar - iyun oylarida o'tgan yilning shu davriga nisbatan 10,6 % ga oshdi.

6-diagramma

### Umumiy ovqatlanish korxonalarining tovar aylanmasi (mln. so'm)



### Umumiy ovqatlanish korxonalarining tovar aylanmasining o'tgan yilga nisbatan o'sish sur'ati, % da



Viloyatning barcha hududlarida o'tgan yilning shu davriga nisbatan o'sish sur'atlari kuzatildi. Xususan, yuqoriroq o'sish sur'atlari Forish tumani (174,7 % ga), Mirzacho'l tumani (106,2 % ga), Zomin tumani (105,6 % ga) va Zafarobod tumanida (106,0 % ga), nisbatan yuqori bo'lmagan o'sish sur'atlari Jizzax shahrida (102,2 %) ga kuzatildi.

### Kichik tadbirkorlikning chakana tovar aylanmasi

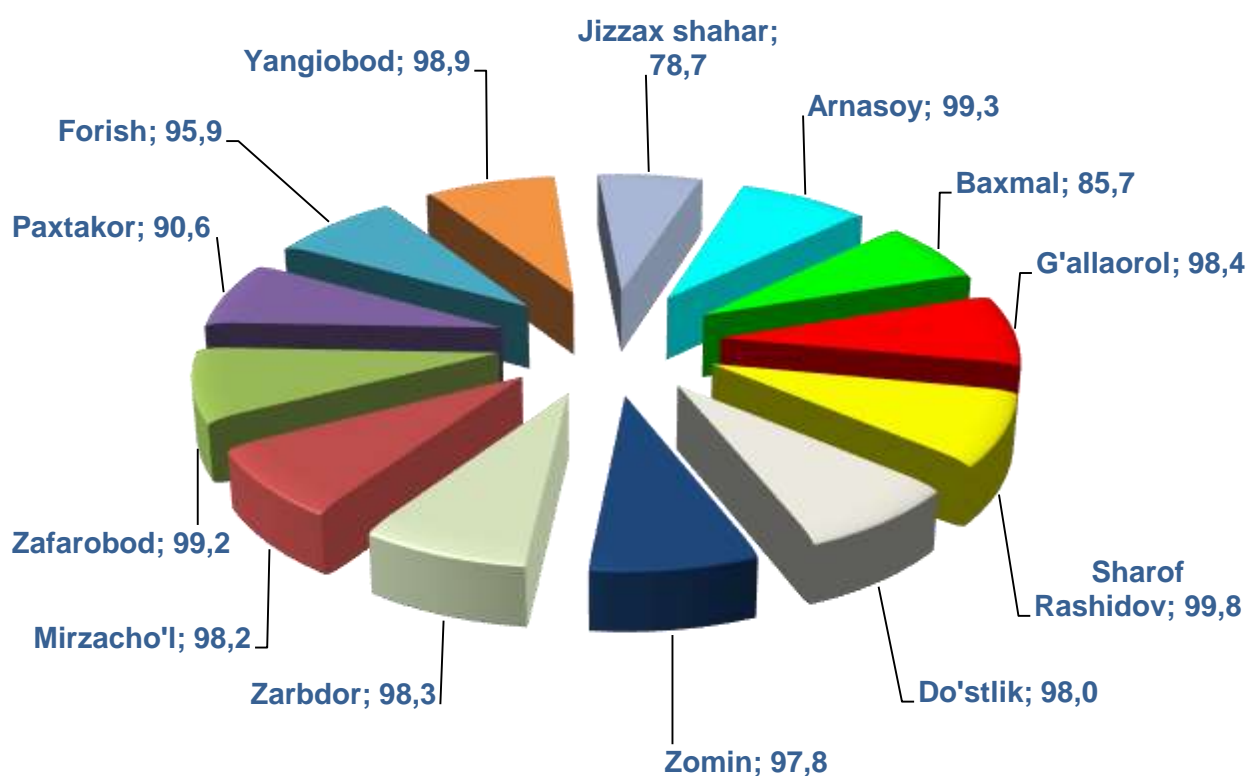
Kichik tadbirkorlik sub'ektlarining tovar aylanmasi o'tgan yilning shu davriga nisbatan 4,1 % ga oshdi va jami chakana savdo tovar aylanmasi hajmining 91,6 % ini tashkil qildi.



Kichik tadbirkorlik sub'ektlari umumiy tovar aylanmasi hajmining 1733,8 mlrd. so'mini norasmiy sektor, shundan 148,0 mlrd. so'mini uyushmagan savdo tashkil qildi. Jami norasmiy sektorning chakana savdo tovar aylanmasidagi ulushi 62,5 % ni tashkil etdi.

8-diagramma

### Jami chakana savdo aylanmasida Kichik tadbirkorlikning ulushi, % da



Chakana savdo tovar aylanmasi umumiy hajmida eng katta ulush Sharof Rashidov tumanida 99,8 %, Zafarobod tumanida 99,2 %, Arnasoy tumanida 99,3 %, Yangiobod tumanida 98,9 %, Zarbdor tumanida 98,3 % va eng past ulush Jizzax shahrida 78,7 %, Baxmal tumanida 85,7 % qayd etildi.



## Norasmiy sektor kuzatuvlari

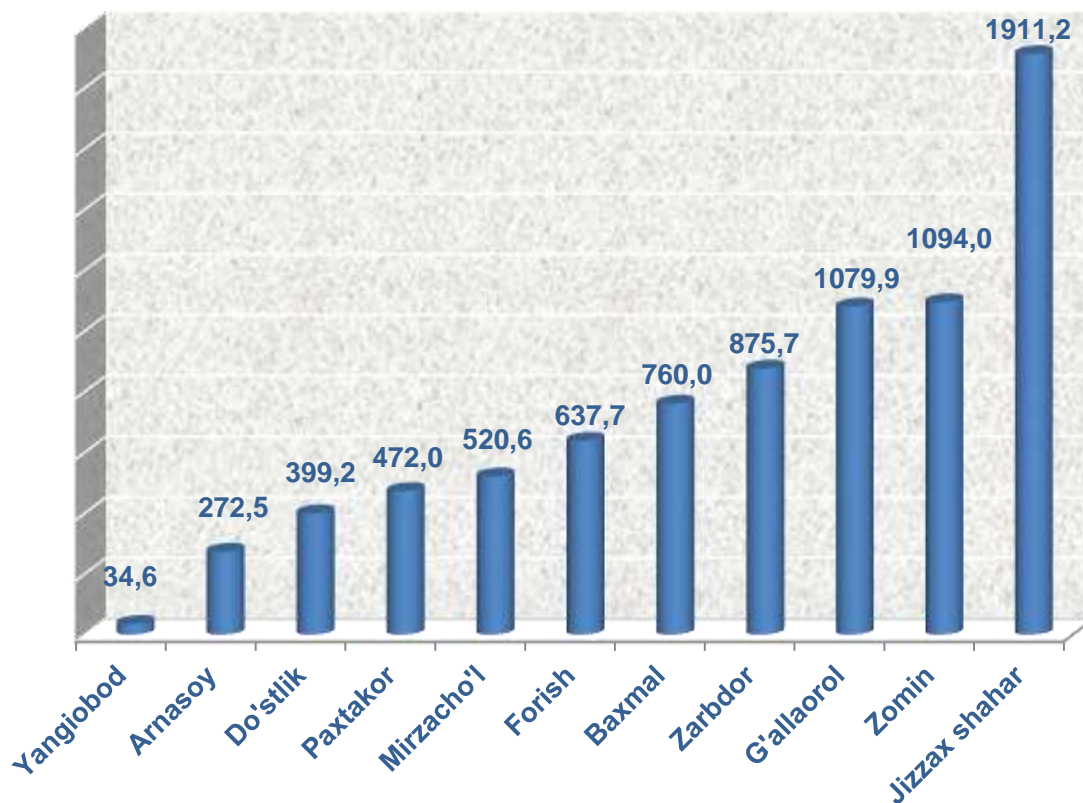
### 1-Bozor oylik kuzatuvlari

1-Bozor oylik kuzatuvlarida viloyatdagi 22 ta dexqon bozorlarda qishloq xo'jaligi mahsulotlari bilan savdo qiluvchi jismoniy shaxslar bilan kuzatuvlar o'tkazildi.

Yanvar - iyun oyi kuzatuvlari natijasida bozorlarda qishloq xo'jaligi mahsulotlari bilan savdo qiluvchi 770 ta jismoniy shaxslar bilan kuzatuv o'tkazildi. Bunda: 770 ta shaxs (bozor ma'muriyatidan olingan qishloq xo'jaligi mahsulotlarini sotuvchi shaxslar sonining 16,6 %) kuzatilgan.

9-diagramma

### Kuzatuvga tushgan qishloq xo'jalik mahsulotlari sotuvchi jismoniy shaxslarning o'rtacha bir oylik tovar aylanmasi (mln. so'm)



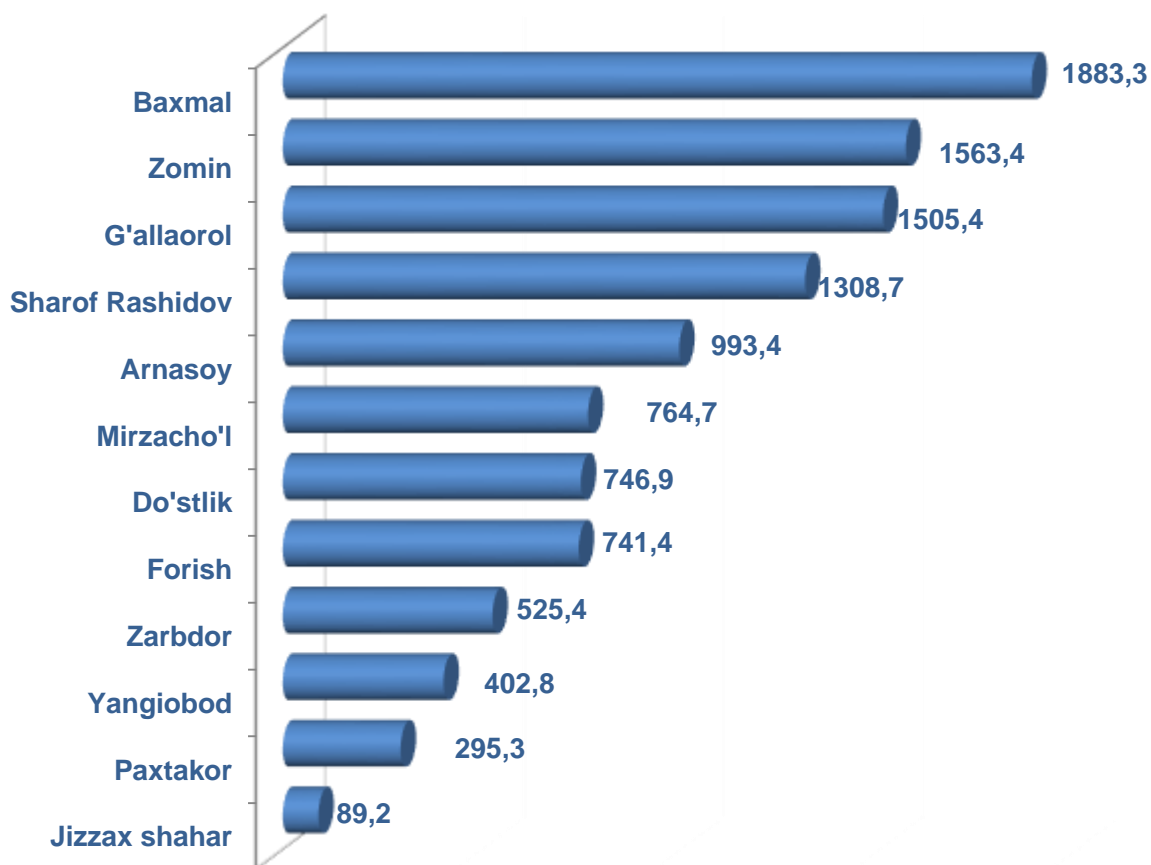
### 1-Bozor (chorva) oylik kuzatuv

1-Bozor (chorva) oylik kuzatuvlarida viloyatdagi 18 ta chorva ob'ektlarida savdo qiluvchi chorva sotuvchilari bilan kuzatuvlar o'tkazildi.

Yanvar - iyun oyi kuzatuv natijasida chorva savdosi bilan savdo qiluvchi 907 ta jismoniy shaxslar bilan kuzatuv o'tkazildi.

10-diagramma

#### Kuzatuvga tushgan chorva mollari sotuvchi jismoniy shaxslarning o'rtacha bir oylik tovar aylanmasi (mln. so'm)

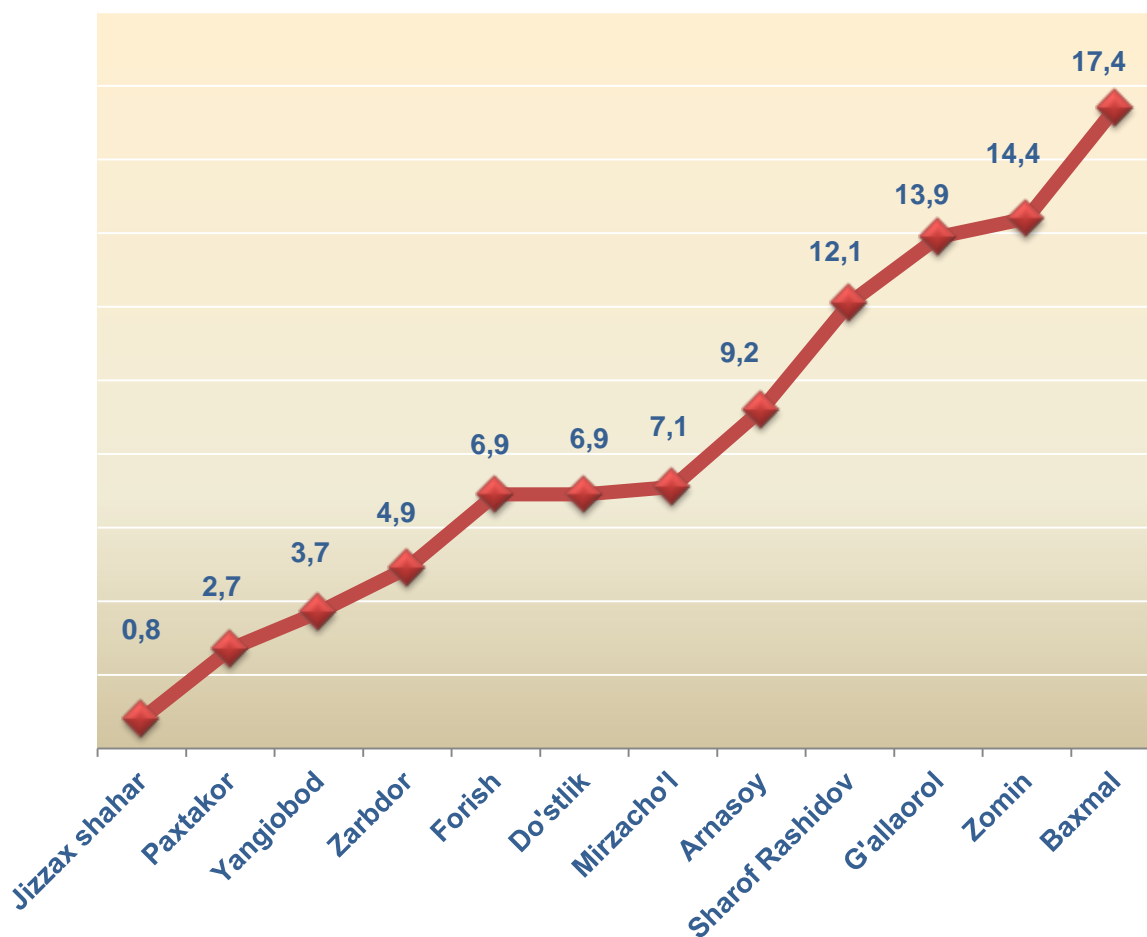


### Kuzatuvga tushgan chorva mollari bilan shug'ullanuvchi jismoniy shaxslar sonining hududlar kesimidagi holati

Arnasoy 50 ta, Baxmal 150 ta, G'allaorol 152 ta, Sharof Rashidov 100 ta, Do'stlik 50 ta, Zomin 151 ta, Zarbdor 50 ta, Mirzacho'l 50 ta, Paxtakor 50 ta, Forish 50 ta, Yangiobod 50 ta, Jizzax shahar 4 ta Viloyat bo'yicha 907 tani tashkil etdi.

11-diagramma

#### 1-Bozor (chorva) oylik kuzatuvda tumanlarning ulushi, % da



**2019 yilning yanvar - iyun oylarida ulgurji tovar aylanmasi hajmi**

2019 yil yanvar - iyun oylarida ulgurji tovar aylanmasi hajmi 1004,4 mlrd. so'mni yoki 2018 yilning shu davriga nisbatan 108,1 %ni tashkil qildi.

3-Jadval

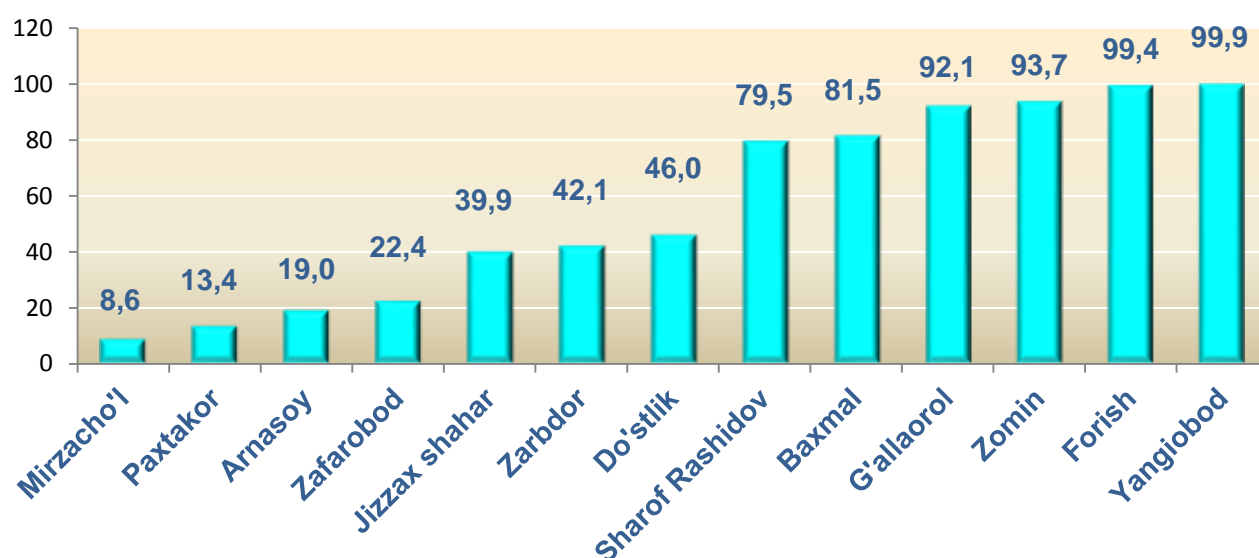
**2019 yil yanvar - iyun oylarida ulgurji savdo tovar aylanmasi (mlrd. so'm)**

	Ulgurji savdo tovar aylanmasi, mird so'mda	O'tgan yilning shu davriga nisbatan, % da
<b>Jizzax viloyati</b>	<b>1004,4</b>	<b>108,1</b>
<i>shahar:</i>		
Jizzax	368,3	98,0
<i>tumanlar:</i>		
Arnasoy	27,5	147,5
Baxmal	54,2	101,0
G'allaorol	22,5	103,9
Sharof Rashidov	134,6	110,5
Do'stlik	65,4	125,0
Zomin	81,3	102,7
Zarbdor	57,7	128,1
Zafarobod	26,5	140,4
Mirzacho'l	35,3	181,5
Paxtakor	35,2	133,1
Forish	22,8	99,8
Yangiobod	73,1	100,1

Ulgurji tovar aylanmasida o'tgan yilning shu davriga nisbatan yuqori bo'lmagan o'sish sur'atlari Jizzax shaxrida (2,0 %), Forish tumanida (0,2 %) kamayishi kuzatildi.

12-diagramma

### Kichik korxonalar va mikrofirmalarning ulgurji savdodagi ulushi, % da



Kichik korxonalar va mikrofirmalarning ulgurji savdo tovar aylanmasi 100,8 % ni qayd etdi va 564,3 mlrd. so'mga yetib, umumiy ulgurji savdo tovar aylanmasidagi ulushi 56,2 %ni tashkil qildi.

Jizzax viloyati statistika boshqarmasi  
Tashqi iqtisodiy faoliyat va savdo  
statistikasi bo'limi.

Nashr uchun mas'ul: H.Holmatov  
(0371) 230-83-45